


タックウェルダーハンディタイプ取扱説明書 (型式：TW-03)

この度は弊社タックウェルダーハンディタイプをお買い上げいただきまして、誠にありがとうございます。ご使用時はこちらの説明書をよくお読みになり、正しくお使い下さい。


- ① AC アダプターをコンセントに差し込みます。
- ② タックウェルダー本体の背面にプラグを差します。
- ③ ピンを入れます。
- ④ 補修したい個所に軽く押しつけてから本体脇のスイッチを押します。
- ⑤ ピンの切れ込みが見えなくなったところでボタンをはなします。
- ⑥ そのまま 5 秒ほど待ってから本体を外します。(早すぎるとピンが抜けてしまいます。)
- ⑦ あまったピンは左右にたおすことにより切れます。

消耗品は別途販売しております。


TWP-01(スタンダードピン 50 入)



TWP-02(直角ピン 50 入)



TWP-03(巾広ピン 50 入)



各定価¥3,000 特価¥2,500

(株)ワールドオートツール

〒369-0316 埼玉県児玉郡上里町長浜 1 2 2
TEL 0495-34-2668 FAX 0495-34-2658